



Русские Решения

Центр автоматизации и консалтинга

1С:Франчайзи с 2006 года

Россия, Санкт-Петербург, 197183, ул. Дибуновская, 50

Тел.: (812) 929 44 24 E-mail: 1c@ruresh.ru


Факс: (812) 640 28 24 Сайт: www.ruresh.ru

**Инструкция по формированию файла с информацией о
выданных дипломах для передачи в Федеральный
реестр документов об образовании (ФРДО) из
«1С:Колледж» или «1С:Колледж ПРОФ»**

Файл с информацией о выданных дипломах для передачи в ФРДО можно подготовить с помощью внешней обработки.

Внешняя обработка находится по следующим ссылкам (для доступа необходимы действующие подписки 1С:ИТС и ИТС:ОТРАСЛЕВОЙ):

- для 1С:Колледж: https://releases.1c.ru/version_files?nick=Kollege12&ver=1.2.11.1
- для 1С:Колледж ПРОФ: https://releases.1c.ru/version_files?nick=CollegeProf&ver=1.1.14.1

1. Перед запуском внешней обработки обязательно сделайте **резервную копию** базы.
2. Чтобы открыть обработку переходим в меню  -> Файл -> Открыть. Выбираем обработку.

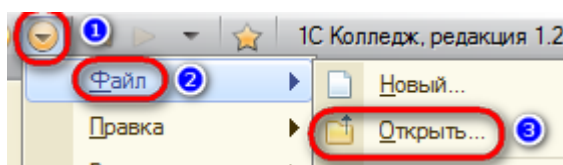


Рис 1. Открыть файл

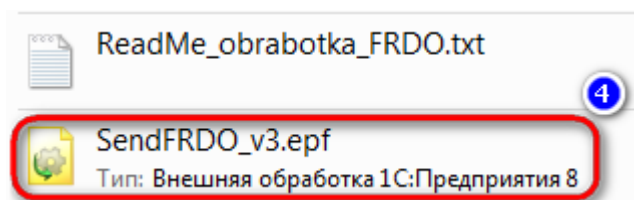


Рис 2. Обработка: Выгрузка в ФРДО

3. При открытии обработки система предупредит о безопасности.

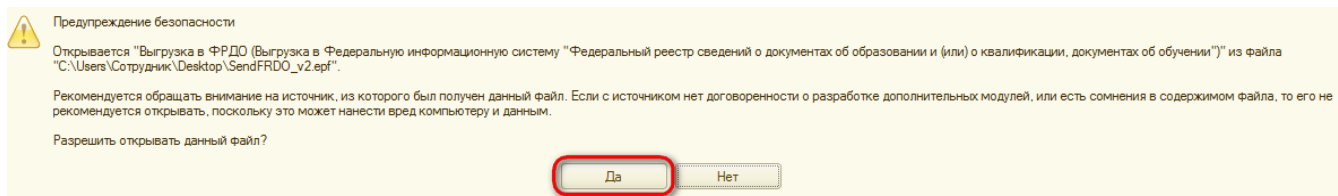


Рис 3. Предупреждение безопасности

4. Откроется обработка.

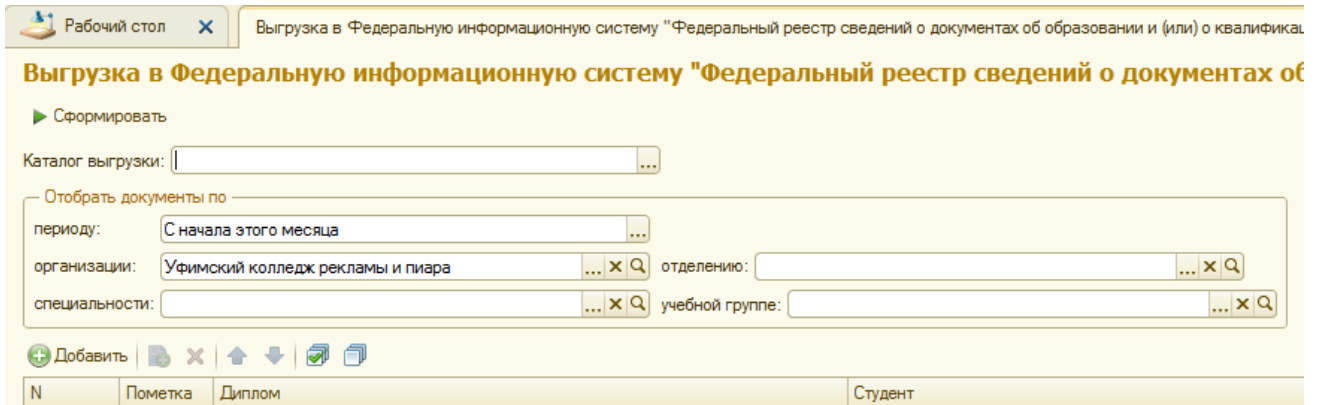


Рис 4. Обработка

5. В каталоге выгрузки указываем путь, куда сохранится выгрузка.

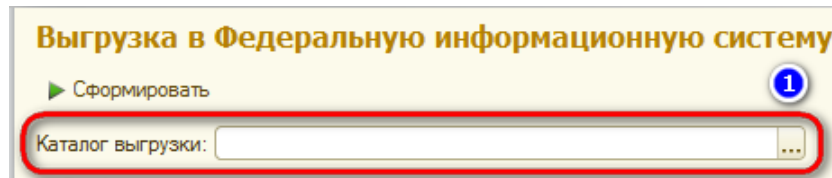


Рис 5 . Путь к выгрузке

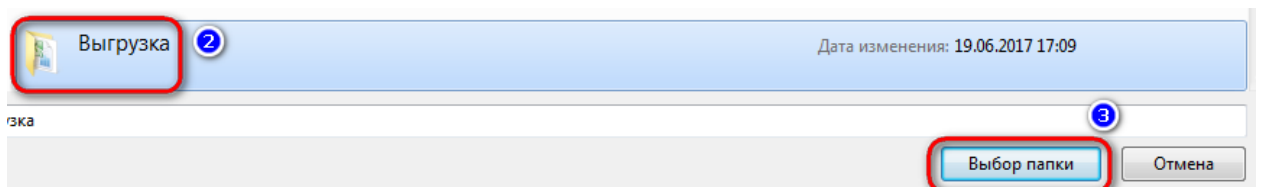


Рис 6. Путь к выгрузке

6. Сформируем список дипломов.

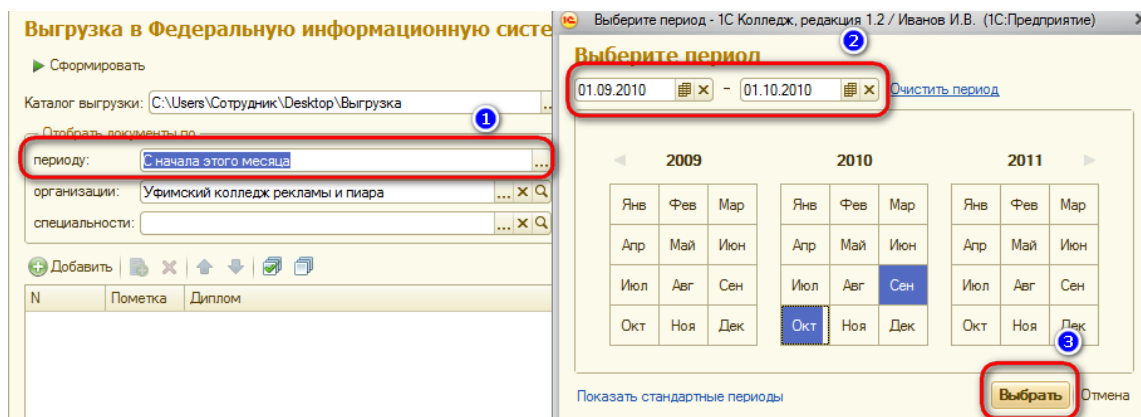


Рис 7. Формирование дипломов

7. После выбора периода сформируются все дипломы с 01.09.2010 по 01.10.2010. Система сообщает о недочетах.

Каталог выгрузки: C:\Users\Сотрудник\Desktop\Выгрузка

Отобрать документы по

периоду: 01.09.2010 - 01.10.2010

организации: Уфимский колледж рекламы и пиара

специальности:

отделению:

учебной группе:

+ Добавить

N	Пометка	Диплом	Студент	Учебная группа
1	<input type="checkbox"/>	Диплом 000000001 от 17.09.2010 18:41:51	Ахметов Антон Константинович	P-01/2008

Рис 8. Сформированные дипломы.

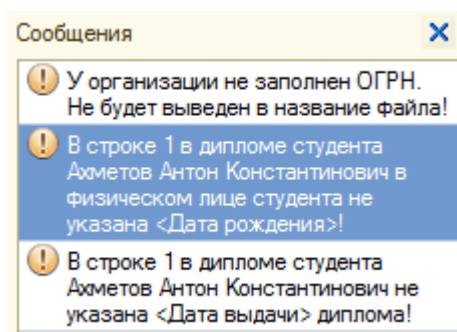


Рис 9. Сообщение о недочетах

8. Переход к диплому осуществляется при помощи кнопки .



Рис 10. Переход к диплому

Диплом 000000001 от 17.09.2010 18:41:51

Провести и закрыть | Провести | Сообщить об ошибке | Печать | Печать в Word | Обновить | Заполнить дисциплины по РУП | Контроль правильности заполнения | Очистить оценки

Регистрационный номер диплома: 000000001 | Дата записи: 17.09.2010 18:41:51 | Утерян:

Это дубликат диплома:

Учебная группа: P-01/2008 | Студент: Ахметов Антон Константинович

Основные данные | Курсовые 0 зап., практики 0 зап. | Итоговые результаты 2 зап. (МДК 0 зап.) | Итоговая государственная аттестация 1 зап. | Настройки печати

Специальность: Реклама

Квалификация: Специалист по рекламе

Нормативный срок обучения: 3 года 10 месяцев.

Номер и серия бланка диплома: 6655454 jn fgft557587 | Дата выдачи: . . . | С отличием:

Книга выдачи дипломов: | Номер архивного дела: |

Вид документа о предшествующем образовании: Диплом о высшем профессиональном образовании | Год окончания: 67

Предшествующая образовательная организация: 54 | Номер документа о предшествующем образовании: 767

Вступительные испытания: Прошел

Рис 11. Документ “Диплом”

9. Ставим пометку на дипломе.

N	Пометка	Диплом	Студент	Учебная группа
1	<input checked="" type="checkbox"/>	Диплом 000000001 от 17.09.2010 18:41:51	Ахметов Антон Константинович	P-01/2008

Рис 12. Список дипломов

10. Нажимаем на кнопку Сформировать.

Каталог выгрузки: C:\Users\Сотрудник\Desktop\Выгрузка

Отобрать документы по

периоду: 01.09.2010 - 01.10.2010

организации: Уфимский колледж рекламы и пиара

специальности:

отделению:

учебной группе:

N	Пометка	Диплом	Студент
1	<input checked="" type="checkbox"/>	Диплом 000000001 от 17.09.2010 18:41:51	Ахметов Антон Константинович

Рис 13. Формирование выгрузки в ФРДО

Предупреждение безопасности

Модуль "Выгрузка в ФРДО (Выгрузка в Федеральную информационную систему "Федеральный реестр сведений о документах об образовании и (или) о квалификации, документах об обучении")" загруженный из "C:\Users\Сотрудник\Desktop\SendFRDO_v3.exe" выполняет подключение исполнимого бинарного файла "Excel.Application".

Рекомендуется обращать внимание на источник, из которого был получен данный файл. Если с источником нет договоренности о разработке дополнительных модулей, или есть сомнения в содержимом файла, то его не рекомендуется открывать, поскольку это может нанести вред компьютеру и данным.

Разрешить подключать исполнимые бинарные файлы для данного модуля?

Да Нет

Рис 14. Предупреждение безопасности

11. После формирования автоматически откроется таблица Excel с данными.

A	B	C	D	E	F	G	H	I	J	K	L	
Название документа	Вид документа	Статус документа	Подтверждение утраты	Подтверждение обмена	Уровень образования	Серия документа	Номер документа	Дата выдачи	Регистрационный номер	Код профессии, специальности	Наименование профессии, специальности	
1												
2	Диплом	Диплом о среднем профессиональном образовании с	Оригинал	нет	нет	Среднее профессиональное образование	dfjfl557587	6655454		000000001	70701	Реклама
3												
4												
5												
6												
7												
8												
9												
10												
11												

Рис 15. Таблица с данными ФРДО

Наименование квалификации	Образовательная программа	Год поступления	Год окончания	Срок обучения, лет	Фамилия получателя	Имя получателя	Отчество получателя	Дата рождения получателя	Пол получателя	Наименование документа об образовании (оригинала)	Серия (оригинала)	Номер (оригинала)	Регистрационный N (оригинала)	Дата выдачи (оригинала)	Фамилия получателя (оригинала)	Имя получателя (оригинала)	Отчество получателя (оригинала)
Специалист по рекламе		2008	67	3	Ахметов	Антон	Константинович		Муж								
				0													
				0													
				0													
				0													

Рис 16. Таблица с данными ФРДО